

LEI ORÇAMENTÁRIA ANUAL | 2025

Análise e sugestões



An aerial photograph of a city, likely Rio de Janeiro, showing a dense urban landscape with numerous high-rise buildings and a river winding through the area. The image is overlaid with a semi-transparent blue filter. The word "RECEITAS" is prominently displayed in the center in a large, white, sans-serif font.

RECEITAS

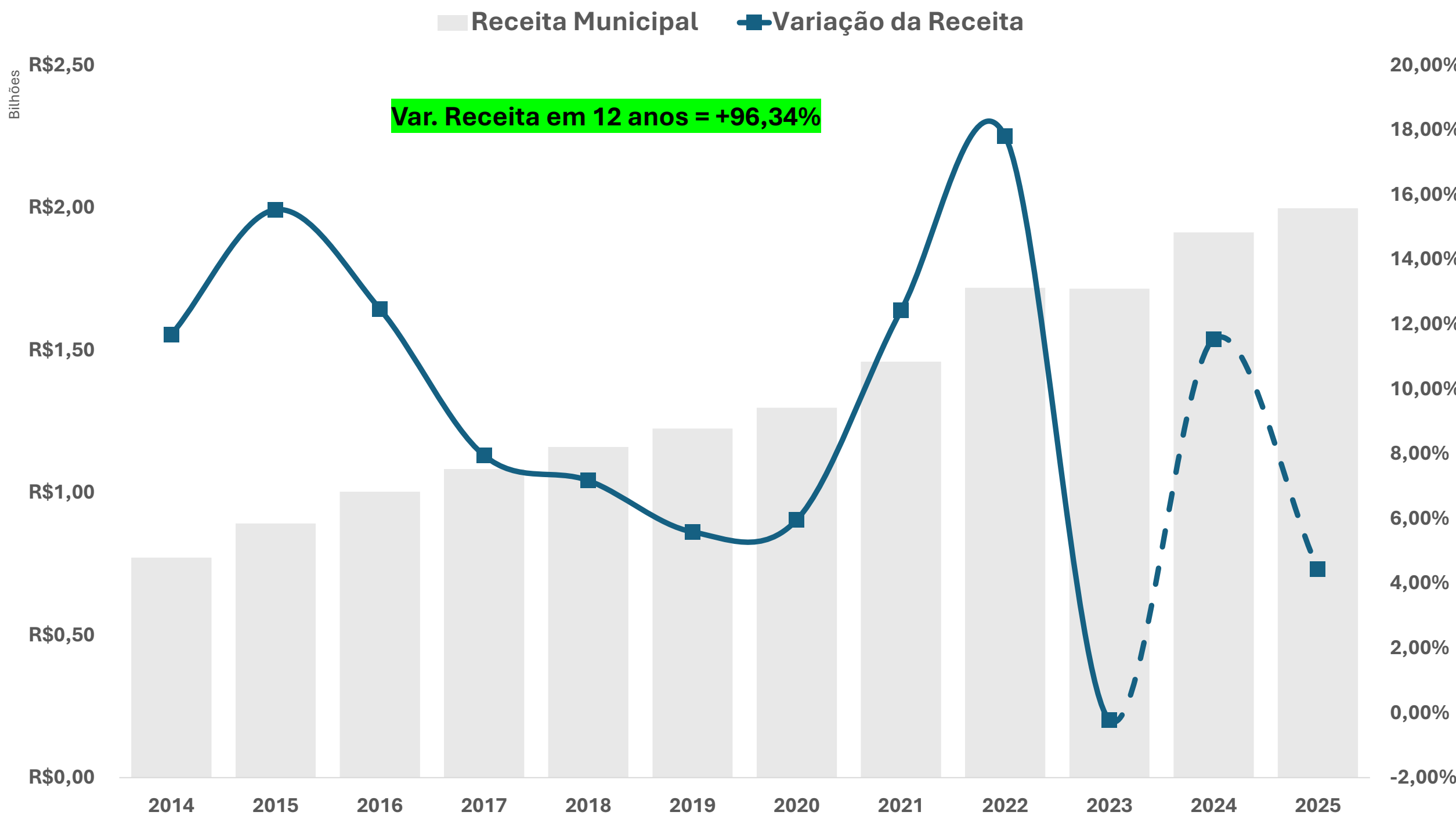
Bilhões

R\$2,50
R\$2,00
R\$1,50
R\$1,00
R\$0,50
R\$0,00

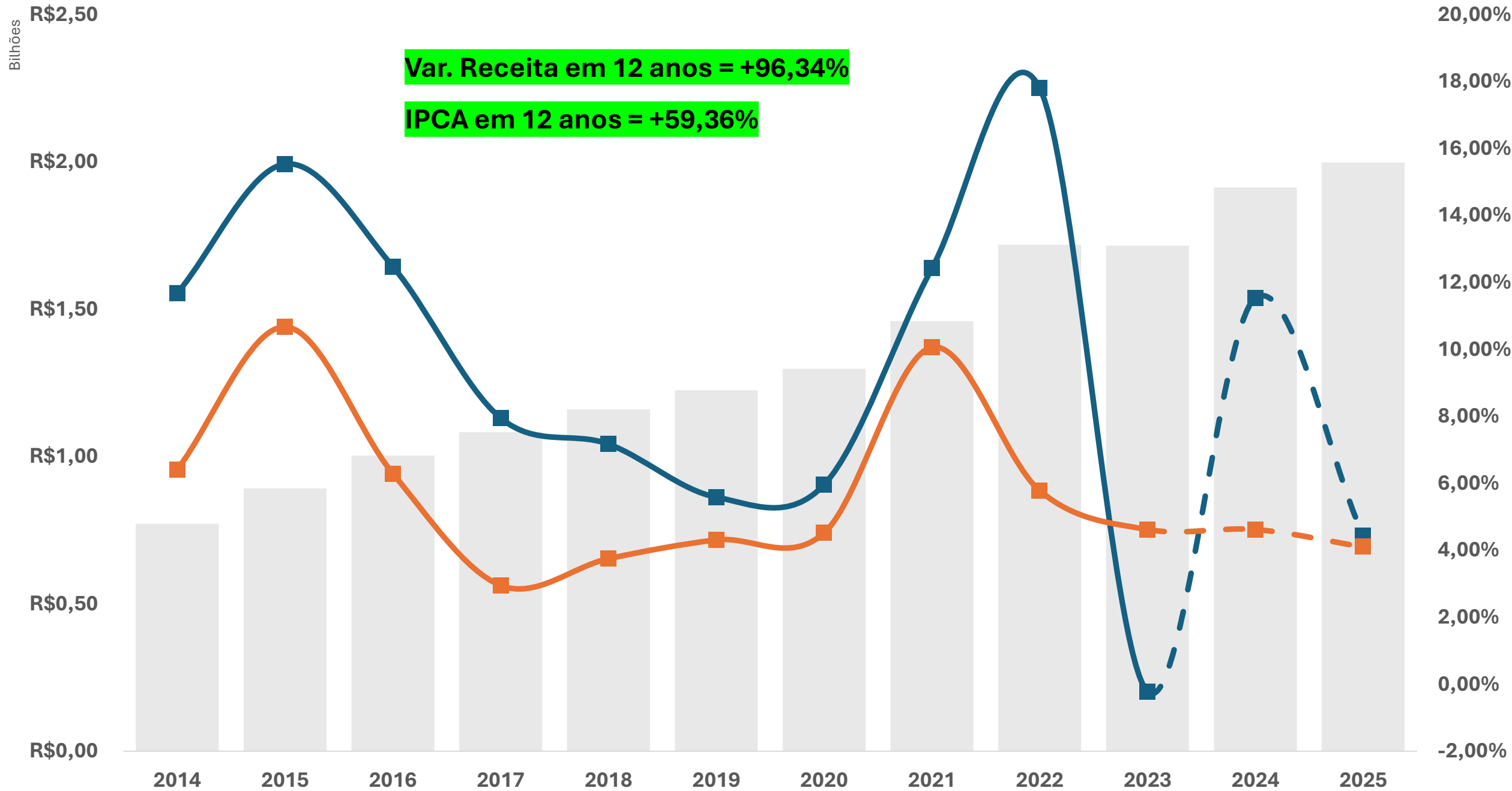
Receitas Municipais, exceto intra-orçamentárias, realizadas entre 2014 e 2023 e projetadas para 2024 e 2025.

2014 2015 2016 2017 2018 2019 2020 2021 2022 2023 2024 2025





Receita Municipal Variação da Receita IPCA



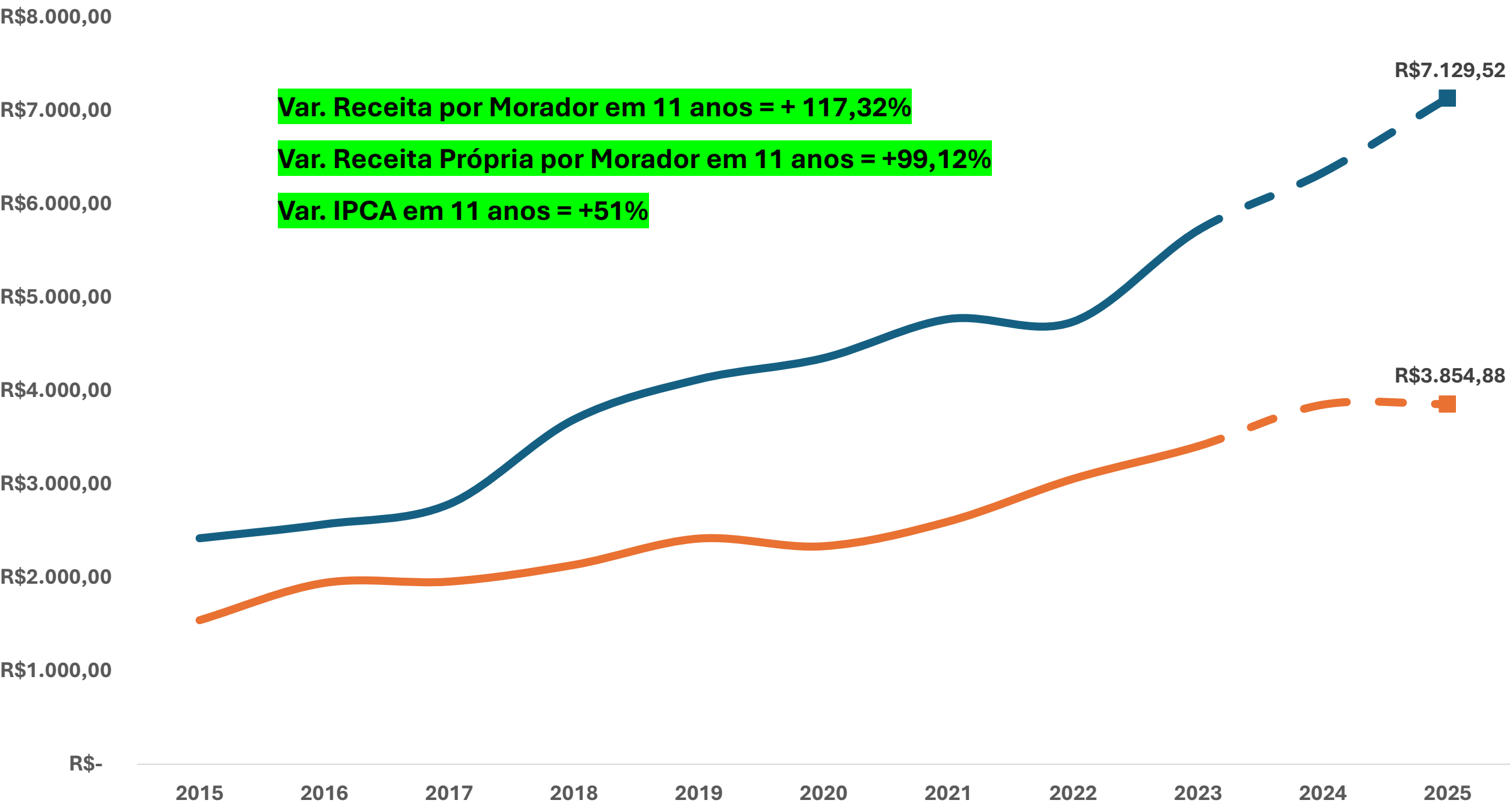
RECEITA POR MORADOR

RECEITA PRÓPRIA POR MORADOR

Var. Receita por Morador em 11 anos = + 117,32%

Var. Receita Própria por Morador em 11 anos = +99,12%

Var. IPCA em 11 anos = +51%



R\$7.129,52

R\$3.854,88

R\$-

2015

2016

2017

2018

2019

2020

2021

2022

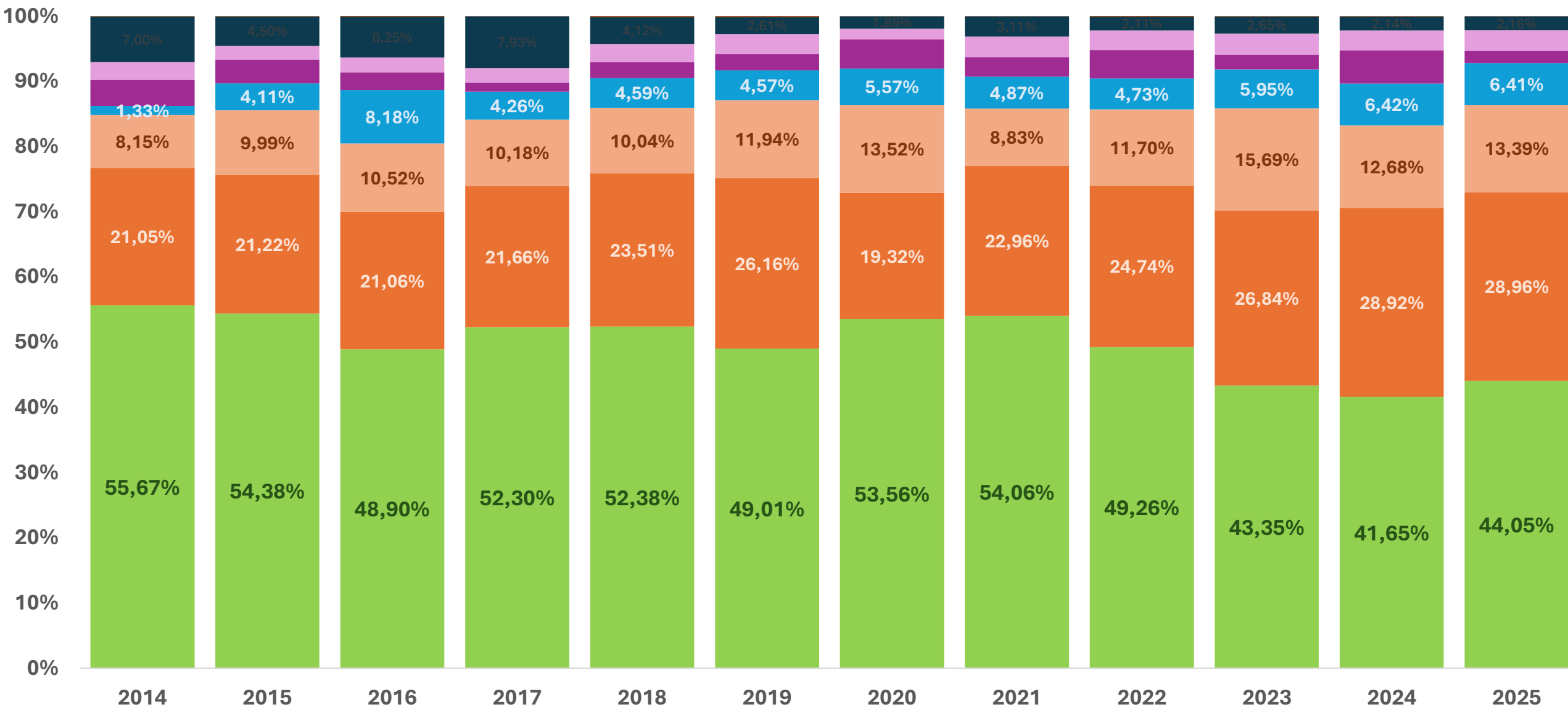
2023

2024

2025

RECEITAS | FOZ DO IGUAÇU 2014-2025 | POR FONTE

- Transferências Correntes
- Receita Tributária
- Receita Patrimonial
- Contribuições
- Receitas de Capital
- Taxas
- Outras Receitas Correntes
- Receita de Serviços

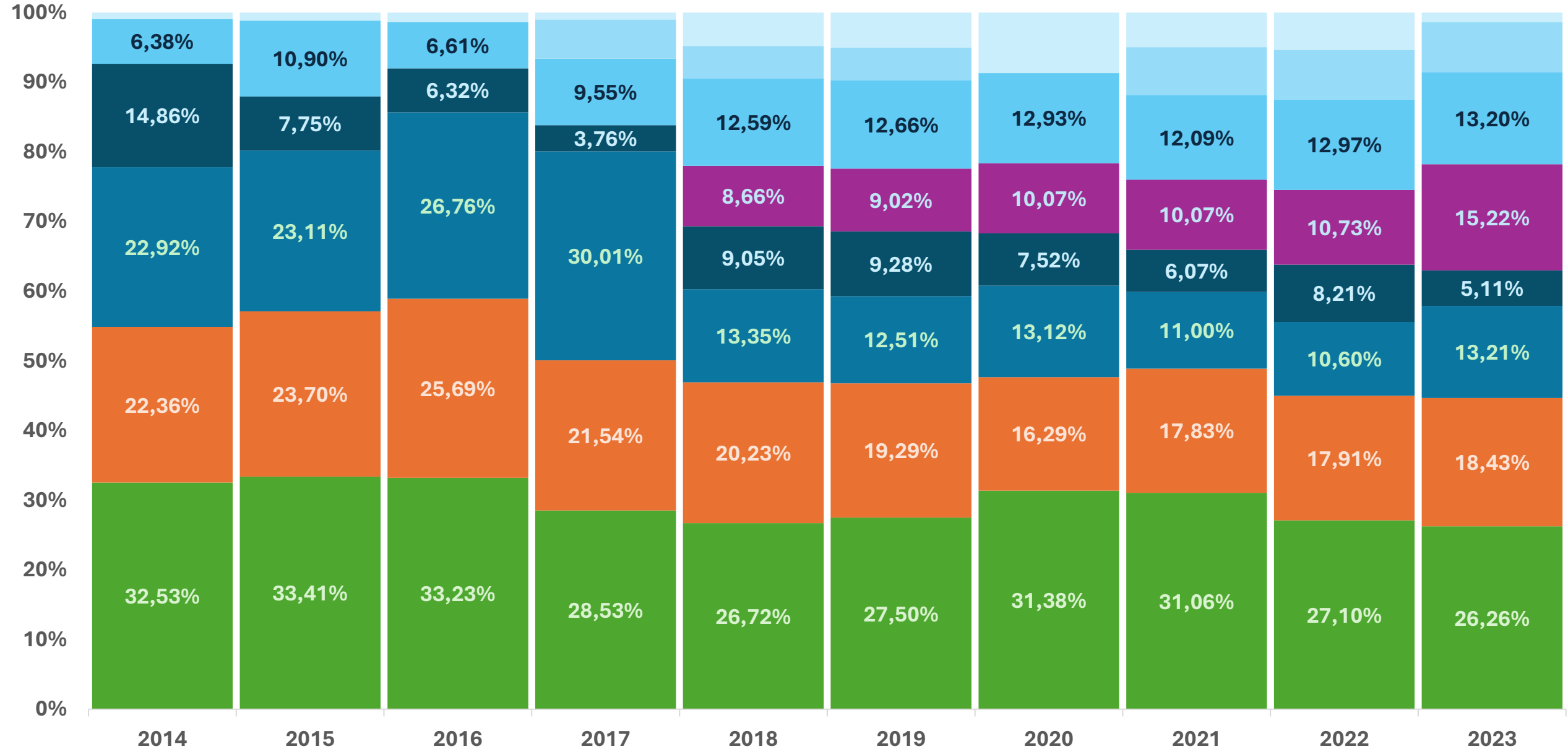


An aerial photograph of a city, likely Rio de Janeiro, showing a dense urban landscape with numerous high-rise buildings and a river winding through the area. The image is overlaid with a semi-transparent blue filter. The word "DESPESAS" is prominently displayed in the center in a large, white, sans-serif font.

DESPESAS

DESPESAS | FOZ DO IGUAÇU 2014-2023 | POR FUNÇÃO

■ Saúde ■ Educação ■ Administração ■ Urbanismo ■ Previdência Social ■ Outros ■ Intraorçamentária ■ Encargos Especiais



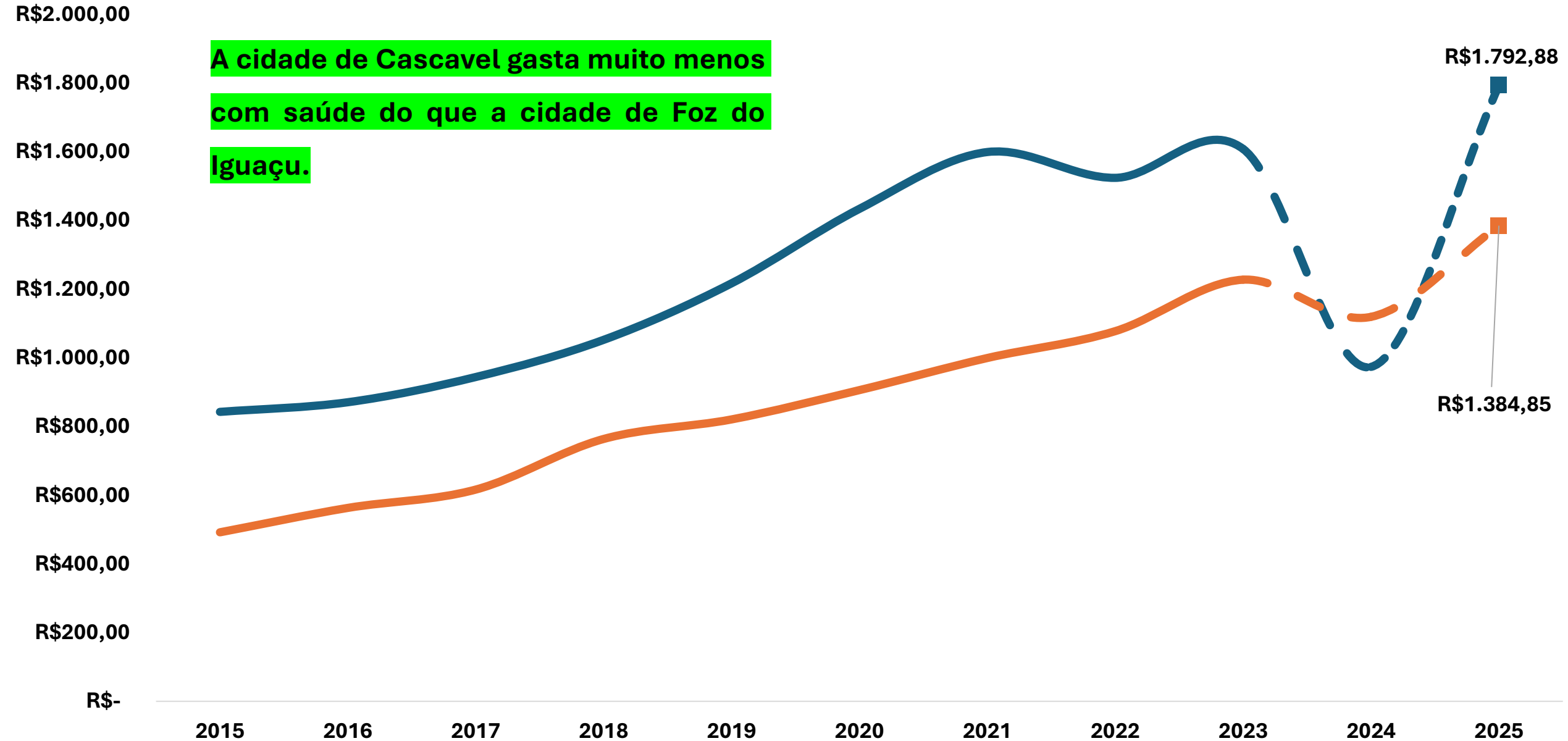
An aerial photograph of a city, likely Rio de Janeiro, showing a dense urban landscape with numerous high-rise buildings and a river winding through the area. The image is overlaid with a semi-transparent blue filter. The text 'DESPESAS | SAÚDE' is prominently displayed in the center in a bold, white, sans-serif font.

DESPESAS | SAÚDE

DESPESA COM SAÚDE | POR RESIDENTE | 2015-2025

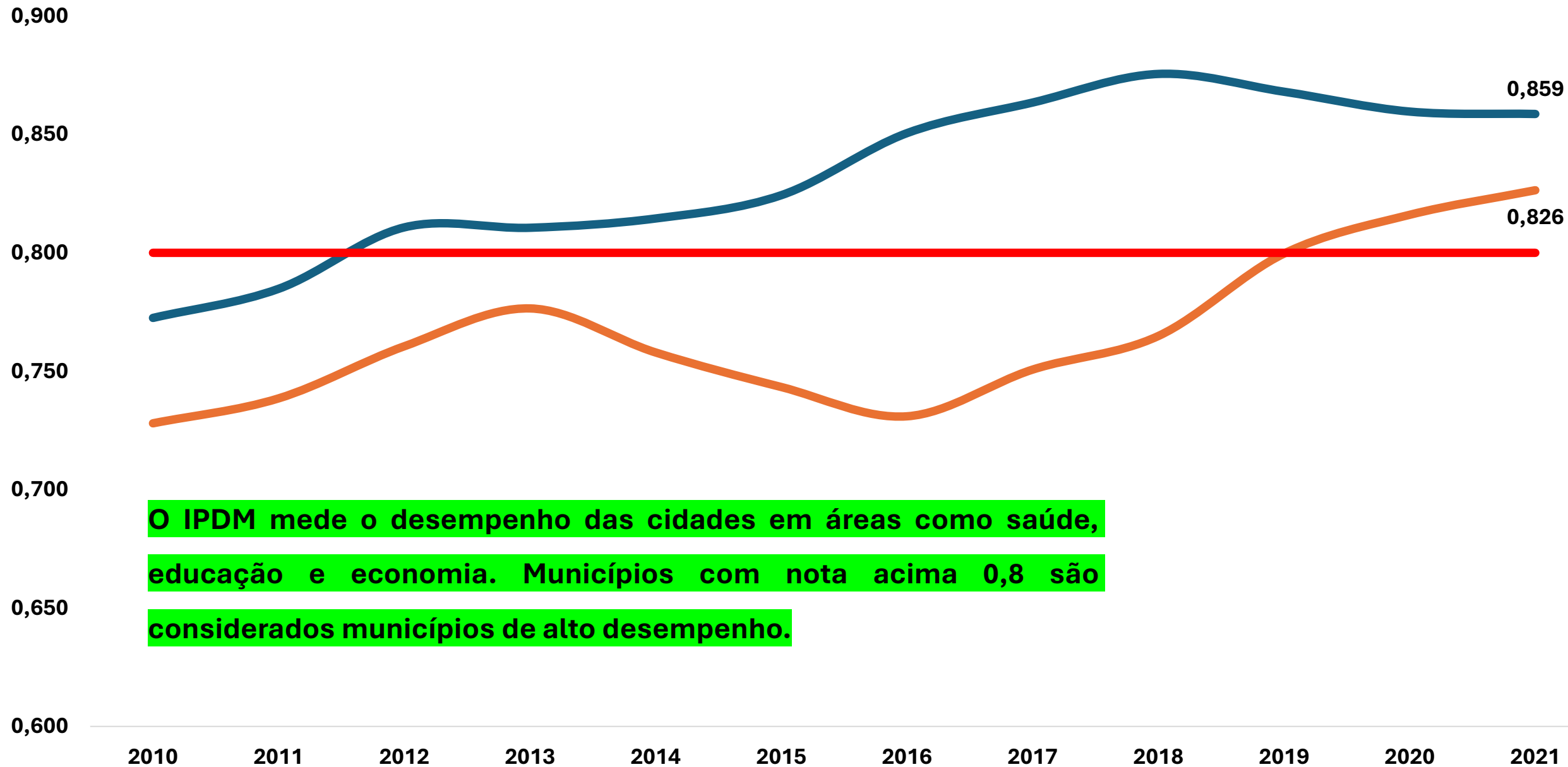
Foz Cascavel

A cidade de Cascavel gasta muito menos com saúde do que a cidade de Foz do Iguaçu.



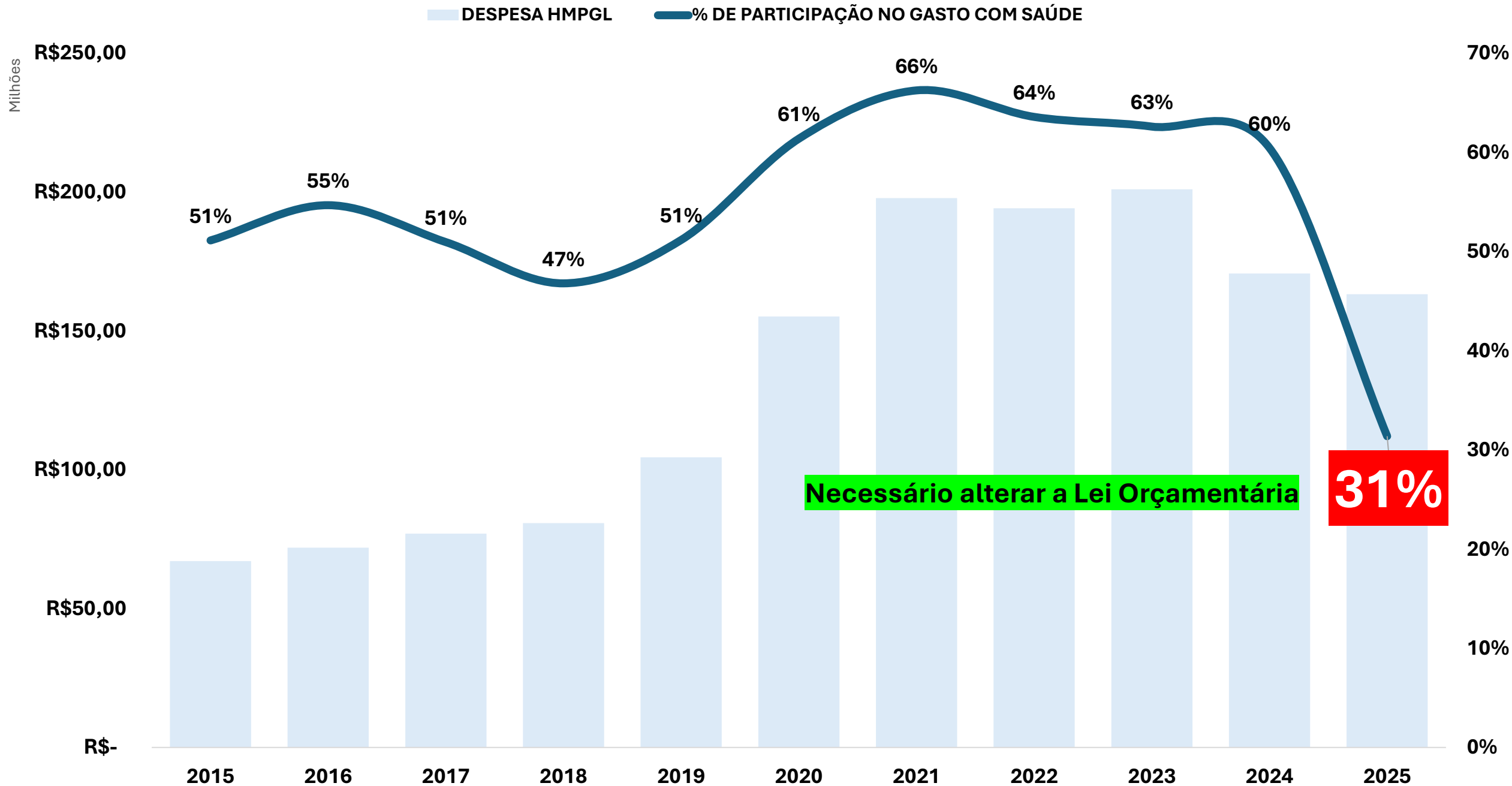
IPDM SAÚDE | FOZ DO IGUAÇU x CASCAVEL | 2010-2021

Cascavel Foz do Iguaçu Meta > 0,8



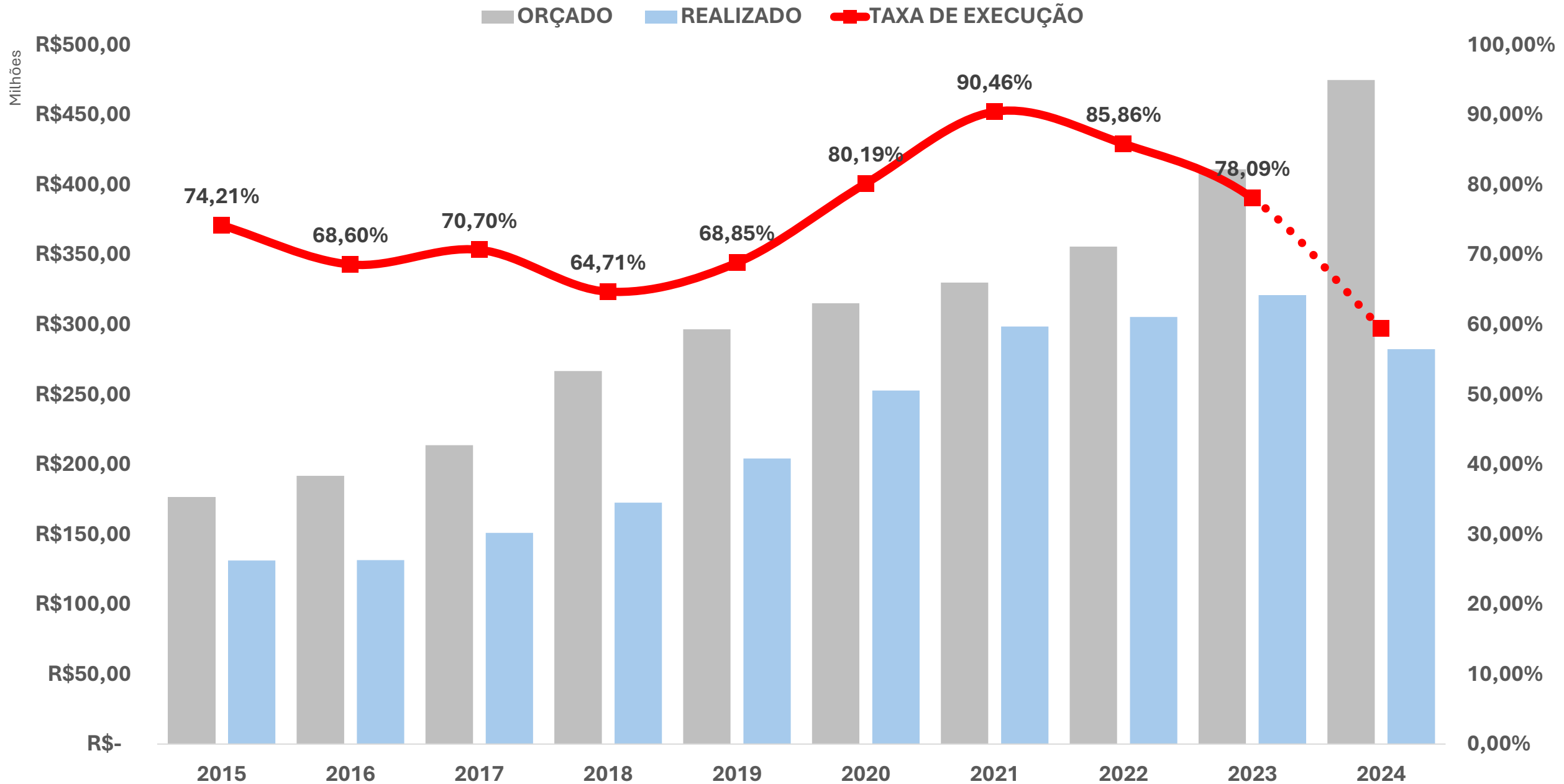
O IPDM mede o desempenho das cidades em áreas como saúde, educação e economia. Municípios com nota acima 0,8 são considerados municípios de alto desempenho.

GASTOS COM HOSPITAL MUNICIPAL COMO % DA DESPESA COM SAÚDE | 2015-2025



FONTE DA RECEITA	RECEITA TOTAL		ORIGEM		
			ESTADO	UNIÃO	MUNICÍPIO
Alta e Média Complexidade Ambulatorial e Hospitalar	R\$ 87.638.846,74	R\$ 13.338.906,85	R\$ 74.299.939,89	R\$ -	
Recursos Ordinários Livres	R\$ 53.097.238,04	R\$ -	R\$ -	R\$ 53.097.238,04	
DRM-Desvinculação das Receitas dos Municípios E.C. nº93/2016	R\$ 44.961.646,35	R\$ -	R\$ -	R\$ 44.961.646,35	
Saúde - Receitas Vinculadas (EC 29/00- 15%) - Exercício Corrente	R\$ 10.618.359,00	R\$ -	R\$ -	R\$ 10.618.359,00	
Royalties Tratado de Itaipu Binacional	R\$ 9.954.000,00	R\$ -	R\$ -	R\$ 9.954.000,00	
Assistência financeira da União destinada a complementação ao pagamento dos pisos salariais para profissionais da enfermagem.	R\$ 3.221.040,80	R\$ -	R\$ 3.221.040,80	R\$ -	
Multas por Infração do Covid-19 - Exercícios Anteriores.	R\$ 862,97	R\$ -	R\$ -	R\$ 862,97	
TOTAL EM 2023	R\$ 209.491.993,90	R\$ 13.338.906,85	R\$ 77.520.980,69	R\$ 118.632.106,36	
PARTICIPAÇÃO %	100,00%	6,37%	37,00%	56,63%	

ORÇAMENTO DA SAÚDE | TAXA DE EXECUÇÃO | 2015-2024





.../Mensagem nº 071/2024 – fl. 02

O Orçamento do Regime Próprio de Previdência Social apresenta um *déficit* de R\$ 48,1 milhões no Fundo de Repartição Simples (Fundo Financeiro) que será coberto em parte pelo *superávit* de R\$ 21,5 milhões do Orçamento Fiscal, no valor de R\$ 21,5 milhões, restando ainda um *déficit* estimado de cerca de R\$ 26,6 milhões, para os quais há uma proposta do Poder Executivo de equacionamento mediante uma revisão da segregação de massa, prevista na Lei Complementar nº 107, de 19 de abril de 2006.

Ainda, estamos incluindo na LOA a Autarquia Municipal de Saúde de Foz do Iguaçu – AMS, instituída pela Lei nº 5.395, de 4 de abril de 2024.

Em relação a Autarquia Municipal de Saúde, em função da indefinição da extinção da Fundação Municipal de Saúde, alocamos metade dos recursos orçamentários de 2025 previstos para o Hospital Municipal e deixamos a outra metade na Secretaria Municipal da Saúde, na modalidade Contrato de Gestão, possibilitando desta forma iniciar a execução a partir de janeiro, por qualquer das formas, até definição do modelo pela nova Administração.

Por fim, este Poder Executivo, por meio da Secretaria Municipal da Fazenda estará à disposição para quaisquer esclarecimentos que se fizerem necessários.

Pelo exposto, submetemos o presente Projeto de Lei, para apreciação dos Nobres Vereadores dessa Casa de Leis.

Foz do Iguaçu, 15 de outubro de 2024.

Francisco Lacerda Brasileiro
Prefeito Municipal

An aerial photograph of a city, likely Rio de Janeiro, showing a dense urban landscape with numerous high-rise buildings and residential areas. A wide river flows through the city, and the background features a large, green, hilly area. The image is overlaid with a semi-transparent blue filter.

DESPESAS | TRANSPORTE

DESPESAS COM TRANSPORTE COLETIVO | 2023-2024

— APORTE APROVADO

— APORTE DO MUNICÍPIO

— PROJEÇÃO OBSERVATÓRIO

R\$ 3.000.000,00

R\$ 2.500.000,00

R\$ 2.000.000,00

R\$ 1.500.000,00

R\$ 1.000.000,00

R\$ 500.000,00

R\$ -

set/23

out/23

nov/23

dez/23

jan/24

fev/24

mar/24

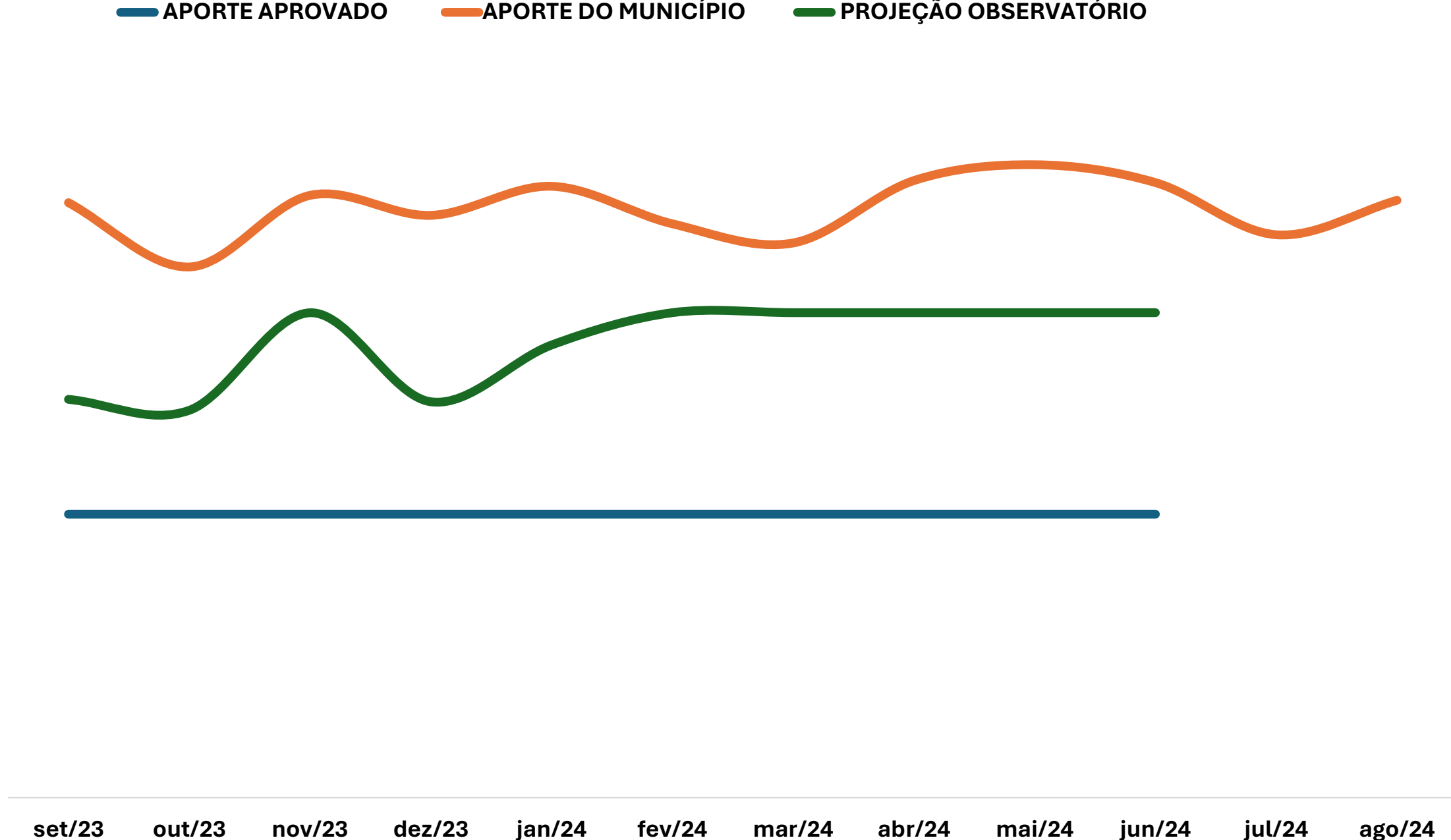
abr/24

mai/24

jun/24

jul/24

ago/24





Observatório
SOCIAL DO BRASIL
FOZ DO IGUAÇU | PR

OBRIGADO!

