


# VOCÊ SABE QUAL A FUNÇÃO DOS VEREADORES?

O vereador é um agente político, eleito para sua função, pelo voto direto e secreto da população.




**Observatório**  
SOCIAL DO BRASIL  
FOZ DO IGUAÇU | PR

# FUNÇÕES DOS VEREADORES

Conheça o papel deste representante político que deve ser exercido no Poder Legislativo.

## LEGISLATIVA



- Leis Complementares
- Leis Ordinárias
- Decretos Legislativos
- Resolução

## FISCALIZAÇÃO



- Contábil
- Financeira
- Orçamentária
- Patrimonial

## ASSESSORAMENTO



- Indicações
- Requerimentos

# FUNÇÕES DOS VEREADORES

Conheça o papel deste representante político que deve ser exercido no Poder Legislativo.

## CONTROLE



- Político / Administrativo
- Prefeito e Vice-Prefeito
- Subprefeitos e Secretários Municipais
- Diretores, Mesa Legislativa e Vereadores

## ADMINISTRATIVA



- Organização interna
- Regulamentação de seu funcionalismo
- Estruturação
- Direção

## MATÉRIAS LEGISLATIVAS JANEIRO/DEZEMBRO 2019

### O QUE SÃO INDICAÇÕES?

As Indicações são sugestões dos parlamentares, muitas vezes bastante significativas, porém ainda não tem força de lei e não produziram os resultados práticos esperados.

### O QUE SÃO REQUERIMENTOS?

Os Requerimentos apontam a atuação dos vereadores quanto à fiscalização e controle do Executivo.

### O QUE SÃO PROJETOS DE LEI?

Os Projetos de Lei, geralmente trazem benefícios à população em geral, estimulam o desenvolvimento e promovem a manutenção do patrimônio público.

### O QUE SÃO MOÇÕES?

É a proposição pela qual o vereador expressa seu louvor, congratulação ou pesar.

## Matéria Legislativa Janeiro/Dezembro 2019

- INDICAÇÕES: 1.607
- REQUERIMENTOS: 491
- PROJETOS DE LEI: 172
- MOÇÕES: 29

A mesma MOÇÃO pode ser indicada por vários vereadores.

## CONHEÇA A PRODUÇÃO DO LEGISLATIVO

Conheça o desempenho dos vereadores conforme a quantidade de indicações, requerimentos, projetos de lei e moções.



## Produção Legislativa Janeiro/Dezembro 2019



### **ANDERSON ANDRADE**

INDICAÇÕES: 37  
REQUERIMENTOS: 19  
PROJETOS DE LEI: 3  
MOÇÕES: 17



### **ANICE NAGIB GAZZAUI**

INDICAÇÕES: 22  
REQUERIMENTOS: 28  
PROJETOS DE LEI: 6  
MOÇÕES: 7



### **BENI RODRIGUES**

INDICAÇÕES: 62  
REQUERIMENTOS: 11  
PROJETOS DE LEI: 6  
MOÇÕES: 21



### **CELINO FERTRIN**

INDICAÇÕES: 187  
REQUERIMENTOS: 101  
PROJETOS DE LEI: 13  
MOÇÕES: 23



### **DARCI DRM**

INDICAÇÕES: 52  
REQUERIMENTOS: 8  
PROJETOS DE LEI: 1  
MOÇÕES: 5



### **EDÍLIO DALL'AGNOL**

INDICAÇÕES: 22  
REQUERIMENTOS: 12  
PROJETOS DE LEI: 7  
MOÇÕES: 6

## Produção Legislativa Janeiro/Dezembro 2019



### **EDSON NARIZÃO**

INDICAÇÕES: 130  
REQUERIMENTOS: 20  
PROJETOS DE LEI: 8  
MOÇÕES: 24



### **ELIZEU LIBERATO**

INDICAÇÕES: 41  
REQUERIMENTOS: 39  
PROJETOS DE LEI: 10  
MOÇÕES: 21



### **INÊS WEIZEMANN**

INDICAÇÕES: 43  
REQUERIMENTOS: 92  
PROJETOS DE LEI: 10  
MOÇÕES: 21



### **JEFERSON BRAYNER**

INDICAÇÕES: 179  
REQUERIMENTOS: 36  
PROJETOS DE LEI: 9  
MOÇÕES: 18



### **JOÃO MIRANDA**

INDICAÇÕES: 226  
REQUERIMENTOS: 32  
PROJETOS DE LEI: 10  
MOÇÕES: 25



### **JOÃO SABINO**

INDICAÇÕES: 86  
REQUERIMENTOS: 8  
PROJETOS DE LEI: 3  
MOÇÕES: 13



## Produção Legislativa Janeiro/Dezembro 2019



### **KAKO**

INDICAÇÕES: 61  
REQUERIMENTOS: 37  
PROJETOS DE LEI: 1  
MOÇÕES: 15



### **LUIZ QUEIROGA**

INDICAÇÕES: 21  
REQUERIMENTOS: 25  
PROJETOS DE LEI: 9  
MOÇÕES: 6



### **MARCELINHO MOURA**

INDICAÇÕES: 39  
REQUERIMENTOS: 21  
PROJETOS DE LEI: 8  
MOÇÕES: 15



### **MÁRCIO ROSA**

INDICAÇÕES: 26  
REQUERIMENTOS: 118  
PROJETOS DE LEI: 4  
MOÇÕES: 18



### **MARINO GARCIA**

INDICAÇÕES: 30  
REQUERIMENTOS: 13  
PROJETOS DE LEI: 3  
MOÇÕES: 6



### **NANCI RAFAGNIN**

INDICAÇÕES: 70  
REQUERIMENTOS: 20  
PROJETOS DE LEI: 12  
MOÇÕES: 18

# Produção Legislativa Janeiro/Dezembro 2019



## **ROGÉRIO QUADROS**

INDICAÇÕES: 112  
REQUERIMENTOS: 27  
PROJETOS DE LEI: 4  
MOÇÕES: 24



## **ROSANE BONHO**


INDICAÇÕES: 172  
REQUERIMENTOS: 22  
PROJETOS DE LEI: 7  
MOÇÕES: 13



## **RUDINEI DE MOURA**

INDICAÇÕES: 22  
REQUERIMENTOS: 5  
PROJETOS DE LEI: 1  
MOÇÕES: 0

# CONHEÇA A FREQUÊNCIA DO LEGISLATIVO



- Conheça o desempenho dos vereadores conforme a frequência nas sessões ordinárias e extraordinárias.

# SESSÕES DA CÂMARA

## ➤ O que são Sessões Extraordinárias e Sessões Ordinárias?

**Sessões Extraordinárias** - podem ser convocadas, a qualquer tempo, pelo Prefeito Municipal, pelo Presidente da Câmara Municipal ou pela maioria dos integrantes da Câmara de Vereadores. Podem ser convocadas no período de recesso ou no período das sessões normais, dependendo da necessidade de ser examinado determinado assunto com urgência e a matéria ser de interesse público relevante.

**Sessões Ordinárias** - São as sessões já previstas para acontecer. É aquela em que se baseia a maior parte da atuação do Legislativo. Possui em várias partes, cada uma com finalidade distinta: Expediente, Pequeno Expediente, Grande Expediente e Ordem do Dia.

# **NÚMERO DE SESSÕES LEGISLATIVAS DA CÂMARA MUNICIPAL DE FOZ DO IGUAÇU/PR 2019**

- **SESSÕES ORDINÁRIAS: 55**
- **SESSÕES EXTRAORDINÁRIAS: 58**

**OBS: Alguns vereadores não exerciam o cargo em todas as sessões, por este motivo, participaram de menos sessões.**

## Frequência Legislativa Janeiro/Dezembro 2019



### **ANDERSON ANDRADE**

SESSÕES ORDINÁRIAS: 31/32 (97%)

SESSÕES EXTRAORDINARIAS: 28/28 (100%)



### **ANICE NAGIB GAZZAUI**

SESSÕES ORDINÁRIAS: 24/24 (100%)

SESSÕES EXTRAORDINARIAS: 24/24 (100%)



### **BENI RODRIGUES**

SESSÕES ORDINÁRIAS: 55/55 (100%)

SESSÕES EXTRAORDINARIAS: 57/58 (98%)



### **CELINO FERTRIN**

SESSÕES ORDINÁRIAS: 55/55 (100%)

SESSÕES EXTRAORDINARIAS: 57/58 (98%)



### **DARCI DRM**

SESSÕES ORDINÁRIAS: 23/23 (100%)

SESSÕES EXTRAORDINARIAS: 23/23 (100%)



### **EDÍLIO DALL'AGNOL**

SESSÕES ORDINÁRIAS: 23/23 (100%)

SESSÕES EXTRAORDINARIAS: 28/28 (100%)

## Frequência Legislativa Janeiro/Dezembro 2019



**EDSON NARIZÃO**

SESSÕES ORDINÁRIAS: 55/55 (100%)

SESSÕES EXTRAORDINARIAS: 58/58 (100%)



**ELIZEU LIBERATO**

SESSÕES ORDINÁRIAS: 55/55 (100%)

SESSÕES EXTRAORDINARIAS: 57/58 (98%)



**INÊS WEIZEMANN**

SESSÕES ORDINÁRIAS: 54/55 (98%)

SESSÕES EXTRAORDINARIAS: 55/58 (95%)



**JEFERSON BRAYNER**

SESSÕES ORDINÁRIAS: 55/55 (100%)

SESSÕES EXTRAORDINARIAS: 57/58 (98%)



**JOÃO MIRANDA**

SESSÕES ORDINÁRIAS: 55/55 (100%)

SESSÕES EXTRAORDINARIAS: 58/58 (100%)



**JOÃO SABINO**

SESSÕES ORDINÁRIAS: 27/27 (100%)

SESSÕES EXTRAORDINARIAS: 25/25 (100%)

## Frequência Legislativa Janeiro/Dezembro 2019



### **KAKO**

SESSÕES ORDINÁRIAS: 32/32 (100%)

SESSÕES EXTRAORDINARIAS: 30/30 (100%)



### **LUIZ QUEIROGA**

SESSÕES ORDINÁRIAS: 21/22 (95%)

SESSÕES EXTRAORDINARIAS: 26/26 (100%)



### **MARCELINHO MOURA**

SESSÕES ORDINÁRIAS: 31/31 (100%)

SESSÕES EXTRAORDINARIAS: 29/29 (100%)



### **MÁRCIO ROSA**

SESSÕES ORDINÁRIAS: 52/55 (95%)

SESSÕES EXTRAORDINARIAS: 52/58 (90%)



### **MARINO GARCIA**

SESSÕES ORDINÁRIAS: 24/24 (100%)

SESSÕES EXTRAORDINARIAS: 28/28 (100%)



### **NANCI RAFAGNIN**

SESSÕES ORDINÁRIAS: 55/55 (100%)

SESSÕES EXTRAORDINARIAS: 53/58 (91%)



## Frequência Legislativa Janeiro/Dezembro 2019



**ROGÉRIO QUADROS**

SESSÕES ORDINÁRIAS: 55/55 **(100%)**

SESSÕES EXTRAORDINARIAS: 57/58 **(98%)**



**ROSANE BONHO**

SESSÕES ORDINÁRIAS: 30/33 **(91%)**



SESSÕES EXTRAORDINARIAS: 25/25 **(100%)**



**RUDINEI DE MOURA**

SESSÕES ORDINÁRIAS: 4/4 **(100%)**

SESSÕES EXTRAORDINARIAS: 4/4 **(100%)**



# LEGISLATURA 2017/2020



## LEGISLATURA 2017/2020

### *Lista dos vereadores eleitos:*

- Nanci Rafagnin Andreola (PDT): 5.192 votos (3,85%);
  - Anice (PTN)\*: 4.937 votos (3,65%);
  - Protetor Jorge (PTB): 3.181 votos (2,35%);
- Rudiney de Moura (PEN)\*: 2.410 votos (1,78%);
- Edílio Dall'Agnol (PSC)\*: 2.254 votos (1,67%);
  - Beni (PSB)\*: 2.231 votos (1,65%);
  - Queiroga (DEM)\*: 2.219 votos (1,64%);
- Elizeu Liberato (PR): 2.015 votos (1,49%);
- Rogério Quadros (PTB): 2.010 votos (1,49%);
  - Márcio Rosa (PSD): 1.932 votos (1,43%);
- João Miranda (PSD): 1.751 votos (1,29%);
- Darci DRM (PTN)\*: 1.512 votos (1,12%);
- Inês da Saúde (PSD): 1.486 votos (1,10%);
- Celino Fertrin (PDT): 1.219 votos (0,90%);
- Jeferson Brayner (PRB): 1.182 votos (0,87%)

\*reeleitos



## SUPLENTES

Suplentes de cinco vereadores reeleitos de Foz, presos durante a 5º fase da Operação Pecúlio, tomaram posse no dia 07 de fevereiro de 2017:

- Kako, substitui Anice Gazzaoui;
- Anderson Andrade, substitui Edílio Dall'Agnol;
- Tenente Coronel Jahnke, substitui Darci Siqueira;
- Rosane Bonho, substitui Luiz Queiroga;
- Dr. Brito, substitui Rudinei de Moura;

**OBS:** Beni Rodrigues, preso temporariamente e solto no dia 20 de dezembro de 2016, tomou posse e assumiu o cargo no dia 1º de janeiro.

## SUPLENTES

- O vereador Edson Narizão tomou posse no dia 04 de dezembro de 2018, ocupando o lugar deixado pelo ex-vereador Protetor Jorge, condenado pelo Superior Tribunal de Justiça (STJ) à suspensão dos direitos políticos por improbidade administrativa.
- Suplente do vereador Rudinei de Moura, Dr. Brito assumiu o cargo em janeiro de 2017, porém, foi preso em 16 de janeiro de 2018, por fraude em licitações, renunciando ao cargo no dia 08 março de 2018. Em seu lugar assumiria Marino Garcia, mas, não pode assumir, pois, havia sido preso em dezembro de 2016, posteriormente solto em fevereiro de 2017 e proibido de se aproximar da Câmara de Vereadores desde então. No lugar de Dr. Brito assumiu o próximo na lista de suplentes, vereador João Sabino, no dia 03 de abril de 2018. O ex-vereador Marino Garcia conseguiu na justiça a suspensão da medida de afastamento no dia 27 de junho de 2019, tomando posse do cargo, no lugar do ex-vereador João Sabino, no dia 05 de julho de 2019. No dia 02 de dezembro de 2019, o vereador Rudinei de Moura foi reconduzido ao cargo de vereador atendido por uma determinação judicial, ocupando o cargo no lugar do ex-vereador Marino Garcia.
- O ex-vereador Tenente Coronel Jahnke, que assumiu o cargo no lugar de Darci Siqueira no dia 07 de fevereiro de 2017, informou no dia 08 de novembro de 2018 que iria assumir o cargo de secretário de governo no município de Foz do Iguaçu. Em seu lugar assumiu o ex-vereador Marcelinho Moura no dia 13 de novembro de 2018. Marcelinho Moura deu lugar à vereadora em exercício Anice Gazzaoui, que assumiu o cargo no dia 30 de julho de 2019. Ademais, Marcelinho foi nomeado Diretor Geral da Câmara no dia 02 de agosto de 2019, pedindo exoneração do cargo no dia 12 de setembro de 2019 após ser condenado em segunda instância por improbidade administrativa.

## VEREADORES CONDENADOS QUE RETORNARAM À CÂMARA

Em julho de 2017, cinco vereadores reeleitos para a atual legislatura terminaram cassados por quebra de decoro parlamentar devido as prisões no ano de 2016.

Após recurso, com base em decisão proferida em julho de 2019, a Vereadora Anice Gazzaoui retornou ao cargo no dia 30 de julho.

No dia 08 de agosto de 2019, por determinação judicial, os vereadores Edílio Dall'Agnol e Darci Siqueira foram reconduzidos às funções legislativas na Câmara.

O vereador Luiz Queiroga reassumiu o cargo de vereador na Câmara Municipal no dia 13 de agosto de 2019.

Atendendo também a determinação judicial, no dia 02 de dezembro de 2019 o vereador Rudinei de Moura foi reconduzido ao cargo no legislativo da Câmara.

# SALÁRIOS VEREADORES E ASSESSORES CÂMARA DE FOZ DO IGUAÇU 2019

Nº de Vereadores: 15

Nº de Assessores: 61

Salário Vereadores: R\$ 9.587,15

Salário Assessores Parlamentares: R\$ 8.902,76

Salário Presidente da Câmara: R\$ 14.383,50



# COMPARATIVO DE SALÁRIOS E CARGOS





# COMPARATIVO DE SALÁRIOS E CARGOS

## Cidades e número de habitantes

- **Foz do Iguaçu: 258 532 habitantes;**
- **Cascavel: 328 454 habitantes;**
- **Maringá: 423 666 habitantes;**
- **Londrina: 569.733 habitantes;**

# COMPARATIVO DE SALÁRIOS E CARGOS

## CÂMARA MUNICIPAL DE FOZ DO IGUAÇU (DEZEMBRO 2019)

## CÂMARA MUNICIPAL DE CASCAVEL (DEZEMBRO 2019)

CARGOS	SALÁRIO	CARGO	SALÁRIO
Vereador	R\$ 9.587,15	Vereador	R\$ 12.078,49
Assessor	R\$ 8.902,76	Assessor	R\$ 4.668,61
Contador	R\$ 10.659,72	Contador	R\$ 12.270,16
Telefonista VII	R\$ 7.241,91	Telefonista	R\$ 2.290,81
Recepcionista	R\$ 2.889,45	Recepcionista	R\$ 2.417,69
Motorista VII	R\$ 6.064,96	Motorista	R\$ 2.516,57

# OBSERVAÇÕES CASCAVEL

- Presidente da Câmara Municipal R\$ 15.193,35
  - Assessores Especiais de Gabinete R\$ 6.458,05
  - Assessores Parlamentares R\$ 4.668,61
- 
- Número de Vereadores: 23
  - Número de Assessores Especiais de Gabinete: 21
  - Número de Assessores Parlamentares: 44

# COMPARATIVO DE SALÁRIOS E CARGOS

## CÂMARA MUNICIPAL DE FOZ DO IGUAÇU (DEZEMBRO 2019)

## CÂMARA MUNICIPAL DE MARINGÁ (DEZEMBRO 2019)

CARGOS	SALÁRIO	CARGO	SALÁRIO
Vereador	R\$ 9.587,15	Vereador	R\$ 9.208,82
Assessor	R\$ 8.902,76	Assessor	R\$ 6.914,20
Contador	R\$ 10.659,72	Contador	R\$ 9.250,74
Telefonista VII	R\$ 7.241,91	Telefonista	R\$ 1.665,57
Recepcionista	R\$ 2.889,45	Recepcionista	R\$ 2.090,82
Motorista VII	R\$ 6.064,96	Motorista	R\$ 3.691,58

# OBSERVAÇÕES MARINGÁ

- Número de Vereadores: 15
- Número de Assessores Parlamentares: 14
- **HÁ OUTROS ASSESSORES NA CÂMARA DE MARINGÁ, PORÉM COM NOMENCLATURA DO CARGO, SALÁRIO E FUNÇÕES DIFERENTES, NESSE ESTUDO LEVAMOS EM CONSIDERAÇÃO SOMENTE OS ASSESSORES PARLAMENTARES PARA COMPARAR COM ASSESSORES PARLAMENTARES DA CÂMARA MUNICIPAL DE FOZ DO IGUAÇU.**

# COMPARATIVO DE SALÁRIOS E CARGOS

## CÂMARA MUNICIPAL DE FOZ DO IGUAÇU (DEZEMBRO 2019)

## CÂMARA MUNICIPAL DE LONDRINA (DEZEMBRO 2019)

CARGOS	SALÁRIO	CARGO	SALÁRIO
Vereador	R\$ 9.587,15	Vereador	R\$ 12.900,00
Assessor	R\$ 8.902,76	Assessor 10	R\$ 4.817,93
-	-	Assessor 9	R\$ 5.625,62
-	-	Assessor 8	R\$ 5.826,35
-	-	Assessor 7	R\$ 6.834,74
Contador	R\$ 10.659,72	Contador	R\$ 10.787,94

# OBSERVAÇÕES LONDRINA

- Número de Vereadores: 19
- Número de Assessores (tipo 10): 21
- Número de Assessores (tipo 9): 8
- Número de Assessores (tipo 8): 4
- Número de Assessores (tipo 7): 6

**Não foram encontrados os cargos de Motorista, Recepcionista e Telefonista no Portal da Transparência de Londrina.**



# GASTO PER CAPITA DA CÂMARA MUNICIPAL DE FOZ DO IGUAÇU



# Você sabe qual é o custo anual da Câmara Municipal de Foz para cada iguaçuense?

O Observatório Social de Foz elaborou um comparativo dos gastos do Órgão Legislativo de nossa cidade com outras cidades paranaenses dos anos de 2017, 2018 e 2019 e o custo anual de cada entidade para os seus moradores.

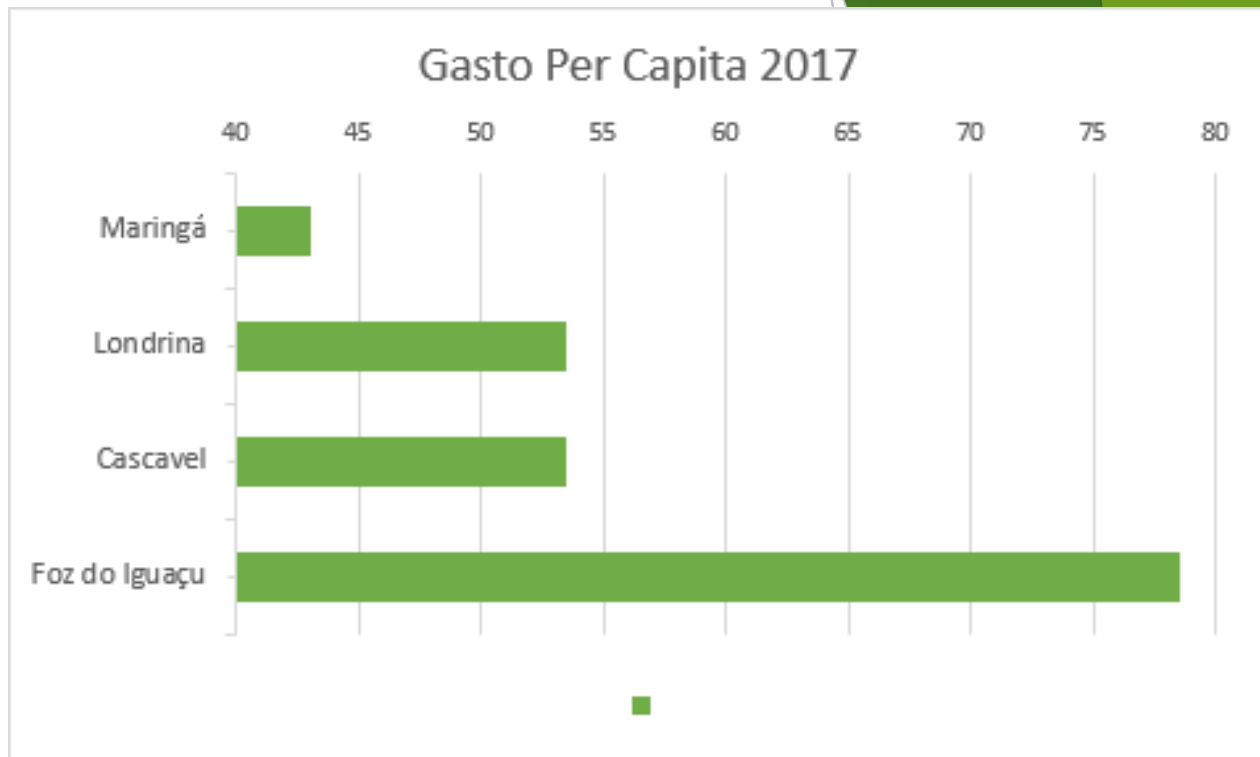


**Maringá:**  
**Gasto anual:** R\$ 17.517.398,10  
**Gasto Per Capita:** R\$ 43,07  
**Habitantes:** 407.010

**Londrina:**  
**Gasto anual:** R\$ 29.834.738,58  
**Gasto Per Capita:** R\$ 53,46  
**Habitantes:** 558.000

**Cascavel:**  
**Gasto anual:** R\$ 17.098.070,30  
**Gasto Per Capita:** R\$ 53,50  
**Habitantes:** 319.608

**Foz do Iguaçu:**  
**Gasto anual:** R\$ 20.728.278,11  
**Gasto Per Capita:** R\$ 78,50  
**Habitantes:** 264.044

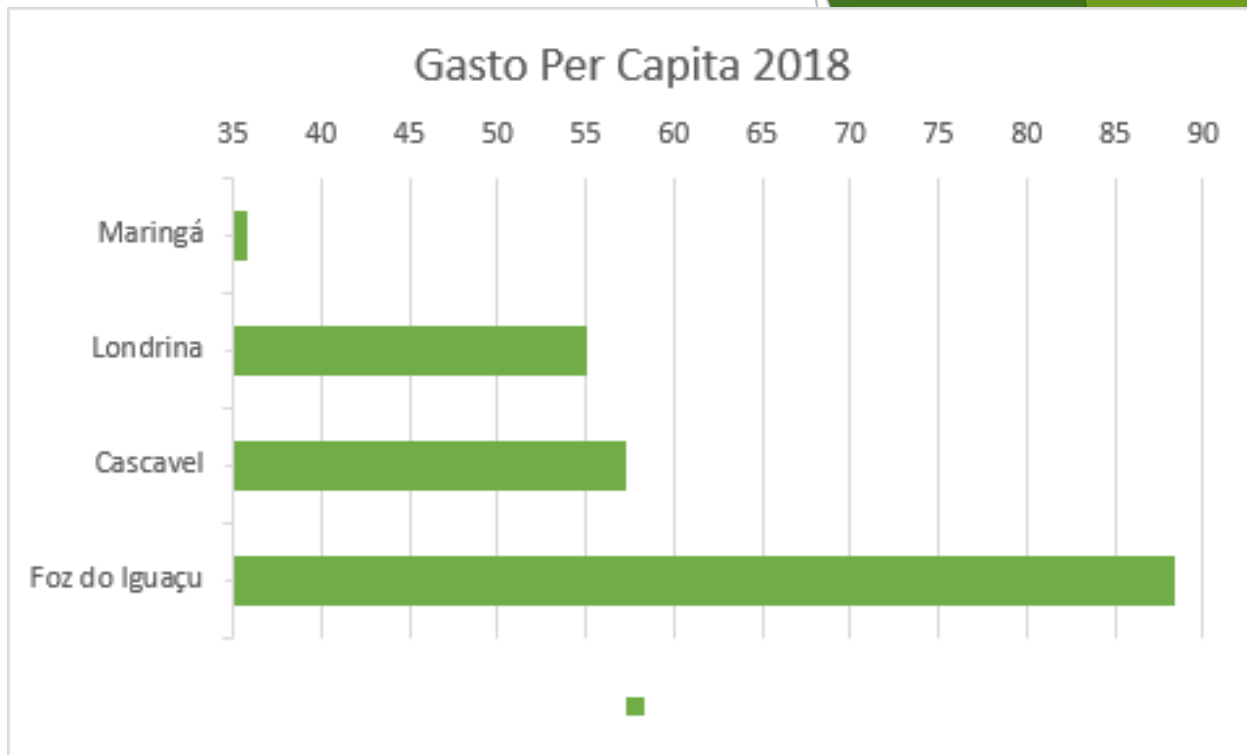


**Maringá:**  
**Gasto anual:** R\$ 14.929.173,81  
**Gasto Per Capita:** R\$ 35,80  
**Habitantes:** 417.010

**Londrina:**  
**Gasto anual:** R\$ 31.056.488,68  
**Gasto Per Capita:** R\$ 55,07  
**Habitantes:** 563.943

**Cascavel:**  
**Gasto anual:** R\$ 18.610.431,64  
**Gasto Per Capita:** R\$ 57,35  
**Habitantes:** 324.476

**Foz do Iguaçu:**  
**Gasto anual:** R\$ 22.882.728,67  
**Gasto Per Capita:** R\$ 88,41  
**Habitantes:** 258.823

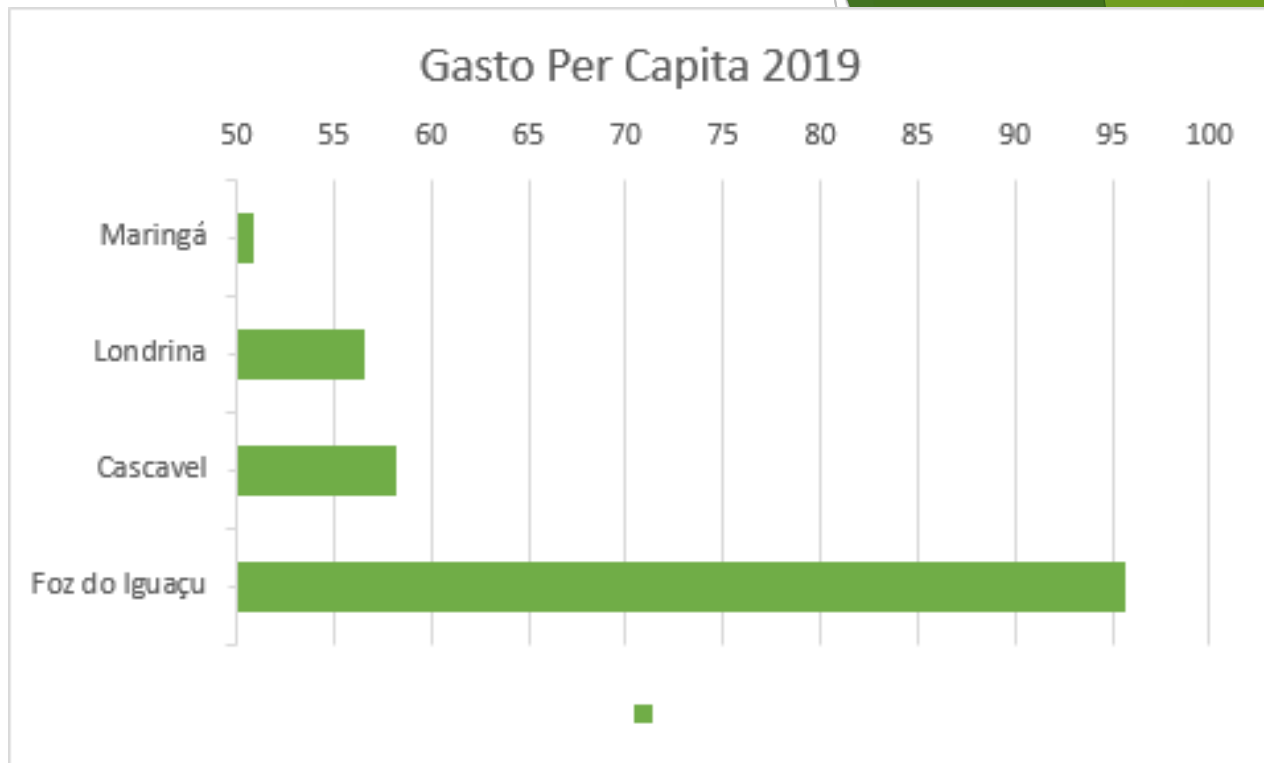


**Maringá:**  
**Gasto anual:** R\$ 21.545.803,80  
**Gasto Per Capita:** R\$ 50,85  
**Habitantes:** 423.666

**Londrina:**  
**Gasto anual:** R\$ 32.269.021,18  
**Gasto Per Capita:** R\$ 56,63  
**Habitantes:** 569.733

**Cascavel:**  
**Gasto anual:** R\$ 19.139.904,80  
**Gasto Per Capita:** R\$ 58,27  
**Habitantes:** 328.454

**Foz do Iguaçu:**  
**Gasto anual:** R\$ 24.725.742,97  
**Gasto Per Capita:** R\$ 95,64  
**Habitantes:** 258.532



# LICITAÇÕES CÂMARA MUNICIPAL 2019

# Licitações Câmara Municipal de Foz do Iguaçu/PR 2019

## LICITAÇÕES

Licitação	Valor Máximo	Valor Licitado/Situação
Pregão Presencial 001/2019	R\$ 77.666,67	R\$ 75.000,00
Pregão Presencial 002/2019	R\$ 63.128,56	R\$ 33.901,48
Concorrência Pública 001/2019	R\$ 700.000,00	R\$ 700.000,00

## CONTRATAÇÃO DIRETA

Licitação	Quantidade	Valor Total
Dispensas	64	R\$ 234.345,65
Inexigibilidades	23	R\$ 107.660,69



# DIÁRIAS CÂMARA MUNICIPAL 2019

# DIÁRIAS 2019

DESTINOS	QUANTIDADE
Curitiba/PR	21
Brasília/DF	13
Porto Alegre/RS	3
Maceió/AL	1
Recife/PE	1
Nova Esperança/PR	1
Francisco Beltrão/PR	1

O valor total gasto com diárias na Câmara Municipal de Foz do Iguaçu/PR no ano de 2019 foi de **R\$ 132.467,00**.